

УТВЕРЖАЮ

Директор КГАУК КГТОиБ имени Д.А.Хворостовского

Гузий С.В.

20 18 г.

(подпись)

План финансово-хозяйственной деятельности на 2018 год

		КОДЫ
	Форма по КФД	
	Дата	
" 20 " декабря 2018 г.		
Наименование краевого государственного учреждения	Краевое государственное автономное учреждение культуры Красноярский государственный театр оперы и балета имени Д.А. Хворостовского (КГАУК КГТОиБ имени Д.А.Хворостовского)	по ОКПО 05182394
Код по реестру участников бюджетного процесса, а также юридических лиц, не являющихся участниками бюджетного процесса	A0192	
Идентификационный номер налогоплательщика (ИНН)	2466017860	
Код причины постановки на учет (КПП)	246601001	
Наименование органа, осуществляющего функции и полномочия учредителя	Министерство культуры Красноярского края	
Адрес фактического местонахождения краевого государственного учреждения	660049, г. Красноярск, ул. Перенсона, 2	по ОКATO 04701000
Единица измерения: руб.		по ОКЕИ 383

## Сведения о деятельности краевого государственного учреждения

### 1. Цели деятельности краевого государственного учреждения:

- формирование и удовлетворение духовных потребностей населения города и края;
- развитие театра, как вида искусства;
- пропаганда достижений театрального искусства в Красноярском крае, других регионах страны и за рубежом.

### 2. Виды деятельности краевого государственного учреждения, относящиеся к его основным видам деятельности в соответствии с уставом учреждения:

- создание и публичный показ спектаклей, концертов, проведение культурно - развлекательных и зрелищных программ с реализацией билетов и абонементов на указанные мероприятия;
- организация гастролей по России и за рубежом;
- проведение стажировок ведущими мастерами и деятелями Учреждения, совместной работы с театрами Российской Федерации и иностранных государств в целях осуществления совместных проектов и программ;
- проведение творческих вечеров, встреч с деятелями культуры и искусства, фестивалей, конкурсов, реализация билетов на указанные мероприятия;
- организация и проведение других мероприятий художественно-творческого характера, в том числе с участием приглашенных исполнителей.

### 3. Перечень оказываемых услуг (выполняемых работ), не относящихся в соответствии с уставом учреждения к основным видам деятельности учреждения, предоставление которых осуществляется физическим и юридическим лицам, в том числе за плату:

- подготовка спектаклей, концертов, театрализованных представлений и других мероприятий художественно – творческого характера по договорам с юридическими и физическими лицами для показа их на собственных или арендованных сценических площадках, по телевидению, для трансляции по радио, для съемок на кино-, видео- и иные материальные носители;
- предоставление сценическо - постановочных средств для проведения гастрольных и выездных мероприятий сторонними организациями, осуществление совместных проектов и программ;
- изготовление по заказам и договорам с юридическими и физическими лицами предметов художественного оформления спектаклей, концертов, представлений;
- организация обслуживания общественным питанием (столовая), в том числе работников Учреждения;
- реализация билетов, абонементов, книжной и иной печатной продукции, аудио-видеопродукции, прокат биноклей;
- изготовление и реализация сувенирной продукции, информационно-справочных изданий, копий видеоматериалов и фонограмм, связанных с художественно-творческой деятельностью Учреждения;
- прокат сценических костюмов, обуви, оборудования, реквизита, бутафории, гримерных, постижерных и иных театральных принадлежностей;
- размещение рекламно-информационных материалов во время проведения мероприятий;
- сдача в аренду помещений в порядке, предусмотренном действующим законодательством Российской Федерации;
- реализация книжной и иной печатной продукции.

---

\* для автономного учреждения

**Таблица 1. Показатели финансового состояния учреждения**

на 20 декабря 20 18 г.  
(последняя отчетная дата)

№ п/п	Наименование показателя	Сумма, руб.
<b>1</b>	<b>Нефинансовые активы, всего</b>	<b>136 663 121,46</b>
	из них:	
1.1	Общая балансовая стоимость недвижимого государственного имущества, всего	201 473 525,89
	в том числе:	
1.1.1	стоимость имущества, закрепленного собственником имущества за краевым государственным учреждением на праве оперативного управления	201 473 525,89
1.1.2	стоимость имущества, приобретенного краевым государственным учреждением за счет выделенных собственником имущества учреждения средств	
1.1.3	стоимость имущества, приобретенного краевым государственным учреждением за счет доходов, полученных от платной и иной приносящей доход деятельности	
1.1.4	Остаточная стоимость недвижимого государственного имущества	1 540 591,85
1.2.	Общая балансовая стоимость движимого государственного имущества, всего:	336 076 707,23
	в том числе:	
1.2.1	общая балансовая стоимость особо ценного движимого имущества	250 626 620,51
1.2.2	остаточная стоимость особо ценного движимого имущества	32 193 687,99
<b>2</b>	<b>Финансовые активы, всего</b>	<b>-93 826 553,23</b>
	из них:	
2.1	Денежные средства краевого государственного учреждения, всего	16 838 868,79
	в том числе:	
2.1.1	денежные средства учреждения на счетах	16 760 183,79
2.2	Иные финансовые инструменты	
2.3	Дебиторская задолженность по расходам	280 686,31
2.3.1.	Дебиторская задолженность по выданным авансам, перечисленным за счет средств, полученных из краевого бюджета, всего:	49 850,76
	в том числе:	
2.3.1.1.	по выданным авансам на услуги связи	
2.3.1.2.	по выданным авансам на транспортные услуги	
2.3.1.3.	по выданным авансам на коммунальные услуги	
2.3.1.4.	по выданным авансам на арендную плату за пользование имуществом	
2.3.1.5.	по выданным авансам на работы, услуги по содержанию имущества	
2.3.1.6.	по выданным авансам на прочие работы, услуги	
2.3.1.7.	по выданным авансам на приобретение основных средств	49 850,00
2.3.1.8.	по выданным авансам на приобретение нематериальных активов	
2.3.1.9.	по выданным авансам на приобретение произведенных активов	
2.3.1.10.	по выданным авансам на приобретение материальных запасов	
2.3.1.11.	по выданным авансам на прочие расходы	0,76
2.3.2.	Дебиторская задолженность по выданным авансам, перечисленным за счет средств, полученных от платной и иной приносящей доход деятельности, всего	230 835,55
	в том числе:	
2.3.2.1.	по выданным авансам на услуги связи	4 637,55
2.3.2.2.	по выданным авансам на транспортные услуги	
2.3.2.4.	по выданным авансам на коммунальные услуги	
2.3.2.5.	по выданным авансам на арендную плату за пользование имуществом	

2.3.2.6.	по выданным авансам на работы, услуги по содержанию имущества	
2.3.2.7.	по выданным авансам на прочие работы, услуги	29 520,00
2.3.2.8.	по выданным авансам на приобретение основных средств	
2.3.2.9.	по выданным авансам на приобретение нематериальных активов	
2.3.2.10.	по выданным авансам на приобретение произведенных активов	
2.3.2.11.	по выданным авансам на приобретение материальных запасов	
2.3.2.12.	по выданным авансам на прочие расходы	196 678,00
2.4.	Дебиторская задолженность по доходам	890 146,95
<b>3</b>	<b>Обязательства, всего</b>	<b>1 012 077,99</b>
	из них:	
3.1	Долговые обязательства	
3.2	Просроченная кредиторская задолженность	
	из нее:	
3.3.	Кредиторская задолженность по расчетам с поставщиками и подрядчиками за счет средств краевого бюджета, всего	144 067,79
	в том числе:	
3.3.1.	по начислениям на выплаты по оплате труда	
3.3.2.	по оплате услуг связи	
3.3.3.	по оплате транспортных услуг	
3.3.4.	по оплате коммунальных услуг	78 067,79
3.3.5.	по оплате арендной платы за пользование имуществом	
3.3.6.	по оплате работ, услуг по содержанию имущества	
3.3.7.	по оплате прочих работ, услуг	
3.3.8.	по приобретению основных средств	
3.3.9.	по приобретению нематериальных активов	
3.3.10.	по приобретению произведенных активов	
3.3.11.	по приобретению материальных запасов	
3.3.12.	по оплате прочих расходов	
3.3.13.	по платежам в бюджет	
3.3.14.	по прочим расчетам с кредиторами	66 000,00
3.4.	Кредиторская задолженность по расчетам с поставщиками и подрядчиками за счет доходов, полученных от платной и иной приносящей доход деятельности, всего	868 010,20
	в том числе:	
3.4.1.	по начислениям на выплаты по оплате труда	
3.4.2.	по оплате услуг связи	
3.4.3.	по оплате транспортных услуг	19 200,00
3.4.4.	по оплате коммунальных услуг	11 769,49
3.4.5.	по оплате арендной платы за пользование имуществом	
3.4.6.	по оплате работ, услуг по содержанию имущества	
3.4.7.	по оплате прочих работ, услуг	836 399,25
3.4.8.	по приобретению основных средств	
3.4.9.	по приобретению нематериальных активов	
3.4.10.	по приобретению произведенных активов	
3.4.11.	по приобретению материальных запасов	
3.4.12.	по оплате прочих расходов	
3.4.13.	по платежам в бюджет	641,46
3.4.14.	по прочим расчетам с кредиторами	

Таблица 2. Показатели по поступлениям и выплатам учреждения (подразделения) на 20 декабря 2018 г.  
на 2018 год

Наименование показателя	Код строки	Код по бюджетной классификации Российской Федерации	КОСГУ	КФСР	Код субсидии	Отраслевой код	Объем финансового обеспечения, руб (с точностью до двух знаков после запятой - 0,00)							
							Объем финансового обеспечения, очередной финансовый год, руб.	субсидия на финансовое обеспечение выполнения государственного (муниципального) задания из бюджета, бюджета субъекта Российской Федерации (местного бюджета)	субсидии на финансовое обеспечение выполнения государственного задания из бюджета Федерального фонда обязательного медицинского страхования	субсидии, предоставляемые в соответствии с абзацем вторым пункта 1 статьи 78.1 Бюджетного кодекса Российской Федерации	субсидии на осуществление капитальных вложений	средства обязательного медицинского страхования	поступления от оказания услуг (выполнения работ) на платной основе и от иной приносящей доход деятельности	
													всего	из них гранты
1	2	3	4	5	6	7	8	9	10	11	12	13	14	15
<b>Поступления, всего</b>	<b>100</b>	000	000	0000	000.00.00000000.000.00	057.0.000000.00.0000	<b>619 222 780,00</b>	<b>517 191 600,00</b>	<b>0,00</b>	<b>36 214 680,00</b>	<b>0,00</b>	<b>0,00</b>	<b>65 816 500,00</b>	<b>0,00</b>
в том числе:														
<b>Субсидии на выполнение государственного задания, всего</b>		000	000	0000	057.10.000000.000.00	057.1.000000.00.0000	<b>517 191 600,00</b>	<b>517 191 600,00</b>	<b>0,00</b>	<b>0,00</b>	<b>0,00</b>	<b>0,00</b>	<b>0,00</b>	<b>0,00</b>
из них:														
Субсидии на выполнение государственного задания		000	000	0000	057.10.000000.000.00	057.1.000000.00.0000	<b>517 191 600,00</b>	<b>517 191 600,00</b>	<b>0,00</b>	<b>0,00</b>	<b>0,00</b>	<b>0,00</b>	<b>0,00</b>	<b>0,00</b>
из них:														
Доходы от оказания платных услуг (работ)		131	131	0000	057.10.000000.000.00	057.1.000000.00.0000	<b>517 191 600,00</b>	<b>517 191 600,00</b>	<b>0,00</b>	<b>0,00</b>	<b>0,00</b>	<b>0,00</b>	<b>0,00</b>	<b>0,00</b>
<b>Субсидии на иные цели, всего</b>		000	000	0000	000.00.000000.000.00	057.2.000000.00.0000	<b>36 214 680,00</b>	<b>0,00</b>	<b>0,00</b>	<b>36 214 680,00</b>	<b>0,00</b>	<b>0,00</b>	<b>0,00</b>	<b>0,00</b>
из них:														
Субсидии на иные цели		000	000	0000	000.00.000000.000.00	057.2.000000.00.0000	<b>36 214 680,00</b>	<b>0,00</b>	<b>0,00</b>	<b>36 214 680,00</b>	<b>0,00</b>	<b>0,00</b>	<b>0,00</b>	<b>0,00</b>
из них:														
Доходы от получения субсидии на иные цели		183	183	0000	000.00.000000.000.00	057.2.000000.00.0000	<b>36 214 680,00</b>	<b>0,00</b>	<b>0,00</b>	<b>36 214 680,00</b>	<b>0,00</b>	<b>0,00</b>	<b>0,00</b>	<b>0,00</b>
<b>Поступления от оказания учреждением платных услуг (выполнения работ) и иной приносящей доход деятельности, всего</b>		000	000	0000	000.00.000000.000.00	057.5.000000.00.0000	<b>65 816 500,00</b>	<b>0,00</b>	<b>0,00</b>	<b>0,00</b>	<b>0,00</b>	<b>0,00</b>	<b>65 816 500,00</b>	<b>0,00</b>
из них:														
Доходы от собственности	<b>110</b>	000	000	0000	000.00.000000.000.00	057.5.000000.00.0000	<b>1 600 000,00</b>	<b>0,00</b>	<b>0,00</b>	<b>0,00</b>	<b>0,00</b>	<b>0,00</b>	<b>1 600 000,00</b>	<b>0,00</b>
из них:														
Доходы от операционной аренды		121	121	0000	000.00.000000.000.00	057.5.000000.00.0000	<b>1 600 000,00</b>	<b>0,00</b>	<b>0,00</b>	<b>0,00</b>	<b>0,00</b>	<b>0,00</b>	<b>1 600 000,00</b>	<b>0,00</b>
Доходы от оказания платных услуг (работ), компенсаций затрат		000	000	0000	000.00.000000.000.00	057.5.000000.00.0000	<b>56 180 000,00</b>	<b>0,00</b>	<b>0,00</b>	<b>0,00</b>	<b>0,00</b>	<b>0,00</b>	<b>56 180 000,00</b>	<b>0,00</b>
из них:														
Доходы от оказания платных услуг (работ)		131	131	0000	000.00.000000.000.00	057.5.000000.00.0000	<b>55 850 000,00</b>	<b>0,00</b>	<b>0,00</b>	<b>0,00</b>	<b>0,00</b>	<b>0,00</b>	<b>55 850 000,00</b>	<b>0,00</b>
Доходы от компенсации затрат		134	134	0000	000.00.000000.000.00	057.5.000000.00.0000	<b>30 000,00</b>	<b>0,00</b>	<b>0,00</b>	<b>0,00</b>	<b>0,00</b>	<b>0,00</b>	<b>30 000,00</b>	<b>0,00</b>
Доходы по условным арендным платежам		135	135	0000	000.00.000000.000.00	057.5.000000.00.0000	<b>300 000,00</b>	<b>0,00</b>	<b>0,00</b>	<b>0,00</b>	<b>0,00</b>	<b>0,00</b>	<b>300 000,00</b>	<b>0,00</b>
Прочие доходы		000	000	0000	000.00.000000.000.00	057.5.000000.00.0000	<b>8 000 000,00</b>	<b>0,00</b>	<b>0,00</b>	<b>0,00</b>	<b>0,00</b>	<b>0,00</b>	<b>8 000 000,00</b>	<b>0,00</b>
из них:														
Иные доходы		189	189	0000	000.00.000000.000.00	057.5.000000.00.0000	<b>8 000 000,00</b>	<b>0,00</b>	<b>0,00</b>	<b>0,00</b>	<b>0,00</b>	<b>0,00</b>	<b>8 000 000,00</b>	<b>0,00</b>
Штрафы, пени, неустойки, возмещения ущерба		000	000	0000	000.00.000000.000.00	057.5.000000.00.0000	<b>36 500,00</b>	<b>0,00</b>	<b>0,00</b>	<b>0,00</b>	<b>0,00</b>	<b>0,00</b>	<b>36 500,00</b>	<b>0,00</b>
из них:														
Страховые возмещения и др		143	143	0000	000.00.000000.000.00	057.5.000000.00.0000	<b>23 000,00</b>	<b>0,00</b>	<b>0,00</b>	<b>0,00</b>	<b>0,00</b>	<b>0,00</b>	<b>23 000,00</b>	<b>0,00</b>



Наименование показателя	Код строки	Код по бюджетной классификации Российской Федерации	КОСГУ	КФСР	Код субсидии	Отраслевой код	Объем финансового обеспечения, очередной финансовый год, руб.	Объем финансового обеспечения, руб (с точностью до двух знаков после запятой - 0.00)								
								в том числе:							поступления от оказания услуг (выполнения работ) на платной основе и от иной приносящей доход деятельности	
								субсидия на финансовое обеспечение выполнения государственного (муниципального) задания из федерального бюджета, бюджета субъекта Российской Федерации (местного бюджета)	субсидии на финансовое обеспечение выполнения государственного задания из бюджета Федерального фонда обязательного медицинского страхования	субсидии, предоставляемые в соответствии с абзацем вторым пункта 1 статьи 78.1 Бюджетного кодекса Российской Федерации	субсидии на осуществление капитальных вложений	средства обязательного медицинского страхования	всего	из них гранты		
1	2	3	4	5	6	7	8	9	10	11	12	13	14	15		
Субсидии на иные цели, всего		000	000	0000	000.00.00000000.000.00	057.2.00000000.000.00	36 214 680,00	0,00	0,00	36 214 680,00	0,00	0,00	0,00	0,00		
из них:																
Закупка товаров, работ и услуг для обеспечения государственных нужд (оплата работ, услуг), всего		240	200	0000	000.00.00000000.000.00	057.2.00000000.000.00	36 214 680,00	0,00	0,00	12 576 703,02	0,00	0,00	0,00	0,00		
из них:																
Закупка товаров, работ, услуг в целях капитального ремонта имущества		243	225	0801	000.00.00000000.000.00	057.2.00000000.000.00	10 715 008,88	0,00	0,00	10 715 008,88	0,00	0,00	0,00	0,00		
Прочие работы, услуги		244	226	0801	000.00.00000000.000.00	057.2.00000000.000.00	1 861 694,14	0,00	0,00	1 861 694,14	0,00	0,00	0,00	0,00		
Закупка товаров, работ и услуг для обеспечения государственных нужд (оплата работ, услуг), всего		240	300	0000	000.00.00000000.000.00	057.2.00000000.000.00	96 780 507,17	0,00	0,00	23 637 976,98	0,00	0,00	0,00	0,00		
Увеличение стоимости основных средств		244	310	0801	000.00.00000000.000.00	057.2.00000000.000.00	18 299 670,00	0,00	0,00	18 299 670,00	0,00	0,00	0,00	0,00		
Увеличение стоимости материальных запасов		244	340	0801	000.00.00000000.000.00	057.2.00000000.000.00	5 338 306,98	0,00	0,00	5 338 306,98	0,00	0,00	0,00	0,00		
Приносящая доход деятельность (собственные доходы учреждения), всего		000	000	0000	000.00.00000000.000.00	057.5.00000000.000.00	81 322 489,56	0,00	0,00	0,00	0,00	0,00	81 322 489,56	0,00		
из них:																
Расходы на выплаты персоналу учреждений, всего		110	200	0000	000.00.00000000.000.00	057.5.00000000.000.00	10 119 710,63	0,00	0,00	0,00	0,00	0,00	10 119 710,63	0,00		
из них:																
Иные выплаты персоналу учреждений, за исключением фонда оплаты труда, всего		112	212	0801	000.00.00000000.000.00	057.5.00000000.000.00	457 634,76	0,00	0,00	0,00	0,00	0,00	457 634,76	0,00		
Фонд оплаты труда учреждений		111	211	0801	000.00.00000000.000.00	057.5.00000000.000.00	7 441 050,22	0,00	0,00	0,00	0,00	0,00	7 441 050,22	0,00		
Иные выплаты персоналу учреждений, за исключением фонда оплаты труда, в части возмещения расходов на приобретение проездных документов		112	222	0801	000.00.00000000.000.00	057.5.00000000.000.00	0,00	0,00	0,00	0,00	0,00	0,00	0,00	0,00		
Взносы по обязательному социальному страхованию на выплаты по оплате труда работников учреждений		119	213	0801	000.00.00000000.000.00	057.5.00000000.000.00	2 221 025,65	0,00	0,00	0,00	0,00	0,00	2 221 025,65	0,00		
Закупка товаров, работ и услуг для обеспечения государственных нужд (оплата работ, услуг), всего		240	200	0000	000.00.00000000.000.00	057.5.00000000.000.00	48 038 459,30	0,00	0,00	0,00	0,00	0,00	48 038 459,30	0,00		
из них:																
Услуги связи		244	221	0801	000.00.00000000.000.00	057.5.00000000.000.00	366 634,59	0,00	0,00	0,00	0,00	0,00	366 634,59	0,00		
Коммунальные услуги		244	223	0801	000.00.00000000.000.00	057.5.00000000.000.00	92 088,00	0,00	0,00	0,00	0,00	0,00	92 088,00	0,00		
Транспортные услуги		244	222	0801	000.00.00000000.000.00	057.5.00000000.000.00	10 893 719,84	0,00	0,00	0,00	0,00	0,00	10 893 719,84	0,00		

Наименование показателя	Код строки	Код по бюджетной классификации Российской Федерации	КОСГУ	КФСР	Код субсидии	Отраслевой код	Объем финансового обеспечения, руб (с точностью до двух знаков после запятой - 0,00)							
							Объем финансового обеспечения, очередной финансовый год, руб.	в том числе:					поступления от оказания услуг (выполнения работ) на платной основе и от иной приносящей доход деятельности	
								субсидия на финансовое обеспечение выполнения государственного (муниципального) задания из федерального бюджета, бюджета субъекта Российской Федерации (местного бюджета)	субсидии на финансовое обеспечение выполнения государственного задания из бюджета Федерального фонда обязательного медицинского страхования	субсидии, предоставляемые в соответствии с абзацем вторым пункта 1 статьи 78.1 Бюджетного кодекса Российской Федерации	субсидии на осуществление капитальных вложений	средства обязательного медицинского страхования		
1	2	3	4	5	6	7	8	9	10	11	12	13	14	15
Арендная плата за пользование имуществом		244	224	0801	000.00.00000000.000.00	057.5.0000000.0.0000	6 553 747,00	0,00	0,00	0,00	0,00	0,00	6 553 747,00	0,00
Работы, услуги по содержанию имущества		244	225	0801	000.00.00000000.000.00	057.5.0000000.0.0000	1 972 352,45	0,00	0,00	0,00	0,00	0,00	1 972 352,45	0,00
Прочие работы, услуги		244	226	0801	000.00.00000000.000.00	057.5.0000000.0.0000	27 837 350,12	0,00	0,00	0,00	0,00	0,00	27 837 350,12	0,00
Иные расходы		244	296	0801	000.00.00000000.000.00	057.5.0000000.0.0000	322 567,30	0,00	0,00	0,00	0,00	0,00	322 567,30	0,00
Закупка товаров, работ и услуг для обеспечения государственных нужд (поступление нефинансовых активов), всего		240	300	0000	000.00.00000000.000.00	057.5.0000000.0.0000	22 797 734,87	0,00	0,00	0,00	0,00	0,00	22 797 734,87	0,00
из них:														
Увеличение стоимости основных средств		244	310	0801	000.00.00000000.000.00	057.5.0000000.0.0000	11 074 434,56	0,00	0,00	0,00	0,00	0,00	11 074 434,56	0,00
Увеличение стоимости материальных запасов		244	340	0801	000.00.00000000.000.00	057.5.0000000.0.0000	11 723 300,31	0,00	0,00	0,00	0,00	0,00	11 723 300,31	0,00
Уплата налогов, сборов и иных платежей, всего		850	200	0000	000.00.00000000.000.00	057.5.0000000.0.0000	366 584,76	0,00	0,00	0,00	0,00	0,00	366 584,76	0,00
из них:														
Уплата налога на имущество организаций и земельного налога		851	291	0801	000.00.00000000.000.00	057.5.0000000.0.0000	134 800,00	0,00	0,00	0,00	0,00	0,00	134 800,00	0,00
Госпошлина, плата за загрязнение окружающей среды		852	291	0801	000.00.00000000.000.00	057.5.0000000.0.0000	36 183,61	0,00	0,00	0,00	0,00	0,00	36 183,61	0,00
Штрафы за нарушение законодательства о налогах и сборах, законодательства о страховых взносах		853	292	0801	000.00.00000000.000.00	057.5.0000000.0.0000	11 625,46	0,00	0,00	0,00	0,00	0,00	11 625,46	0,00
Уплата налога на имущество организаций и земельного налога		853	295	0801	000.00.00000000.000.00	057.5.0000000.0.0000	68 201,49	0,00	0,00	0,00	0,00	0,00	68 201,49	0,00
296-Иные расходы		852	296	0801	000.00.00000000.000.01	057.5.0000000.0.0001	0,00	0,00	0,00	0,00	0,00	0,00	0,00	0,00
296-Иные расходы		853	296	0801	000.00.00000000.000.00	057.5.0000000.0.0000	115 774,20	0,00	0,00	0,00	0,00	0,00	115 774,20	0,00
Остаток средств на начало года	500	X	510	0000	000.00.00000000.000.00	057.5.0000000.0.0000	16 760 183,79	1 254 194,23	0,00	0,00	0,00	0,00	15 505 989,56	0,00
Остаток средств на конец года	600	X					0,00	0,00	0,00	0,00	0,00	0,00	0,00	0,00

ам на  
абот.

лату  
енны:  
юго  
а:

ов,  
оду  
г:



Таблица 2.1. Показатели выплат по расходам на закупку товаров, работ, услуг учреждения  
на 20 декабря 20 18 г.

Наименование показателя	Код строки	Год начала закупки	Сумма выплат по расходам на закупку товаров, работ и услуг, руб.								
			всего на закупки			в том числе:					
						в соответствии с Федеральным законом от 5 апреля 2013 г. № 44-ФЗ "О контрактной системе в сфере закупок товаров, работ, услуг для обеспечения государственных и муниципальных нужд"			в соответствии с Федеральным законом от 18 июля 2011 г. № 223-ФЗ "О закупках товаров, работ, услуг отдельными видами юридических лиц"		
			на 20 <u>18</u> г. очередной финансовый год	на 20 <u>19</u> г. 1-й год планового периода	на 20 <u>20</u> г. 2-й год планового периода	на 20 <u>18</u> г. очередной финансовый год	на 20 <u>19</u> г. 1-й год планового периода	на 20 <u>20</u> г. 2-й год планового периода	на 20 <u>18</u> г. очередной финансовый год	на 20 <u>19</u> г. 1-й год планового периода	на 20 <u>20</u> г. 2-й год планового периода
1	2	3	4	5	6	7	8	9	10	11	12
Выплаты по расходам на закупку товаров, работ, услуг, всего:	0001	X	152 002 796,85	64 660 850,00	64 660 850,00	0	0	0	152 002 796,85	64 660 850,00	64 660 850,00
в том числе: на оплату контрактов, заключенных до начала очередного финансового года:	1001	X	24 719 359,00	0,00	0,00	0	0	0	24 719 359,00	0,00	0,00
на закупку товаров, работ, услуг по году начала закупки:	2001	X	127 283 437,85	64 660 850,00	64 660 850,00	0	0	0	127 283 437,85	64 660 850,00	64 660 850,00

**Таблица 3. Сведения о средствах, поступающих во временное распоряжение учреждения**

на 20 декабря 20 18 г.

Наименование показателя	Код строки	Сумма, руб.
1	2	3
Остаток средств на начало года	010	0,00
Остаток средств на конец года	020	0,00
Поступление	030	0
Выбытие	040	0

**Таблица 4. Справочная информация**

на 20 декабря 20 18 г.

Наименование показателя	Код строки	Сумма, руб.
1	2	3
Объем публичных обязательств, всего:	010	635 982 963,79
Объем бюджетных инвестиций (в части переданных полномочий государственного (муниципального) заказчика в соответствии с Бюджетным кодексом Российской Федерации), всего:	020	0
Объем средств, поступивших во временное распоряжение, всего:	030	X

Руководитель учреждения  
(уполномоченное лицо)




Гузий С.В.

(подпись)

(расшифровка подписи)

Руководитель финансово-экономической  
службы учреждения




И.Н. Шкедова

(подпись)

(расшифровка подписи)

Главный бухгалтер




О.В. Давыдова

(подпись)

(расшифровка подписи)

Исполнитель



Ф.В. Лавренов

(подпись)

(расшифровка подписи)

тел. 212-06-91